Подготовка руки к письму

Подготовил воспитатель:
Черепанова А.П.

Уже доказано, что развитие руки находится в тесной связи с развитием речи и мышления ребенка. Поэтому работа по развитию мелкой моторики должна начинаться задолго до поступления ребенка в школу.

Подготовка руки к письму.

- Письмо - сложных координационный навык, требующий слаженной работы мышц кисти, всей руки, правильной координации движений всего тела.
- Подготовка к письму - один из самых сложных этапов подготовки ребенка к систематическому обучению.
- У детей дошкольного возраста слабо развиты мелкие мышцы руки, несовершенна координация движений, не закончено окостенение запястий и фаланг пальцев.
- Поэтому в дошкольном возрасте важна именно подготовка к письму, а не обучение ему. Важно развить механизмы, необходимые для овладения письмом, создать условия для накопления ребенком двигательного и практического опыта, развития навыков ручной умелости.

Средства развития мелкой моторики

Работа с бумагой. Складывание (оригами). Плетение. Аппликации.

Массаж кистей рук и пальцев.

Игры с крупой, бусинками, пуговицами, камешками.

Графические упражнения. Штриховка.

Пальчиковая гимнастика

Рисование и раскрашивание.

Вырезание ножницами.

Игры с конструкторами и и мозаикой.

Игры с веревочкой, шнуровки.

Игры с пластилином.

Пальчиковая гимнастика.

- "Пальчиковые игры" - это инсценировка каких-либо рифмованных историй, сказок при помощи пальцев.
- Кисти рук приобретают хорошую подвижность, гибкость, исчезает скованность движений, что в дальнейшем облегчит приобретение навыков письма.
- "Пальчиковые игры" очень эмоциональны и увлекательны. В ходе "пальчиковых игр" дети, повторяя движения взрослых, активизируют моторику рук. Тем самым вырабатываются ловкость, умение управлять своими движениями, концентрировать внимание на одном виде деятельности.

Игры с крупами

- Прячем ручки
- Пересыпаем крупу
- Дождь, град
- Покормим птичек
- Разложи по тарелочкам
- Найди игрушку
- Игра «Золушка»
- «Отгадай, какая крупа в мешочке»
- Нарисуй домик, солнце и тд.

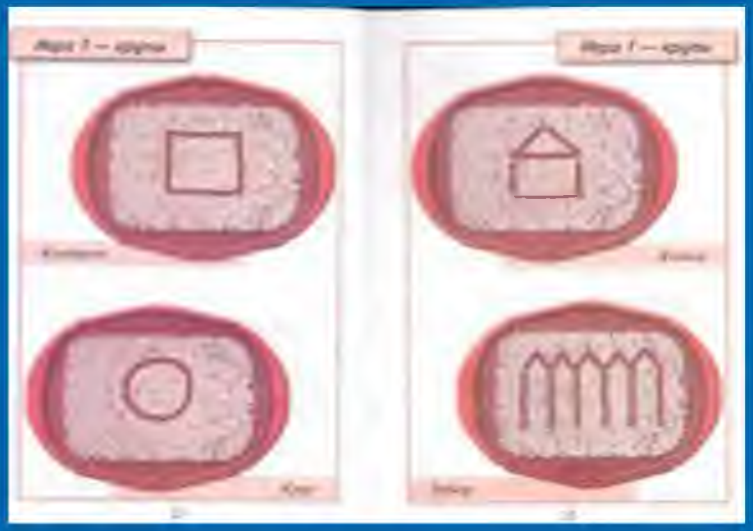

Игры с бусинками,пуговицами, мелкими камешками.

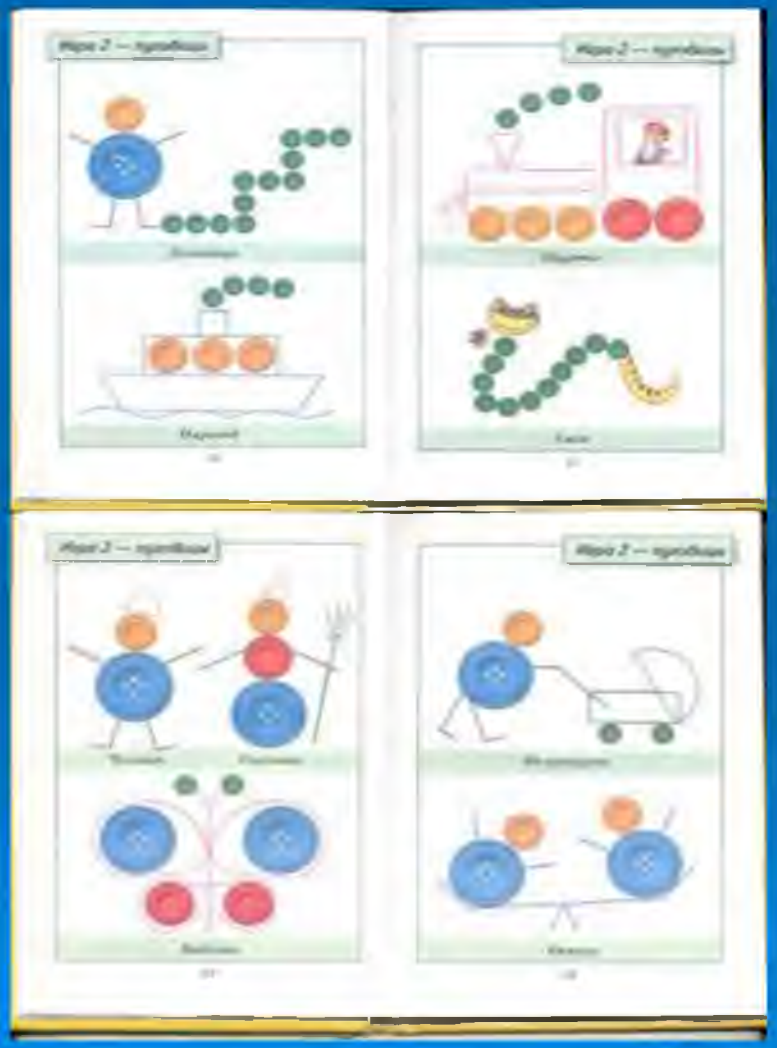

- Нанизывание: пуговицы, бусы, рожки и макароны, сушки, картонные кружочки, листья деревьев, ягоды рябины.
- Картины из пуговиц.
- Выкладывание букв, силуэтов.
- Сортировка по заданному признаку.
- Цепочки из цветных скрепок.

Вырезывание ножницами

- Силуэтное вырезывание.
- Симметричное вырезывание.
- Вырезание различных фигурок из старых открыток, журналов.
- Вырезание снежинок.

Рисование, раскрашивание.

- Обводка плоских фигур. Обводить можно все: дно стакана, перевернутое блюдце, собственную ладонь, плоскую игрушку и т.д.
- Рисование по опорным точкам;
- Дорисовывание второй половины рисунка;
- Рисунок по образцу, не отрывая руки от бумаги.

Работа с бумагой. Оригами. Плетение.

Развитию точных движений и памяти помогают плетение коврик из бумажных полос, складывание корабликов, фигурок зверей из бумаги.

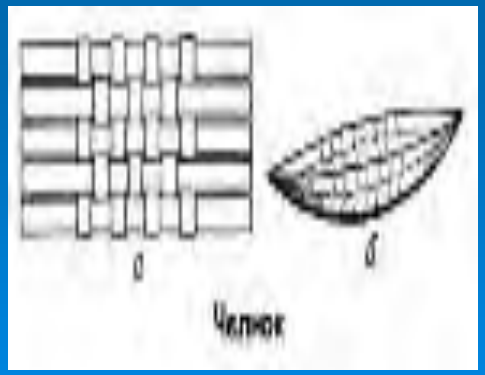

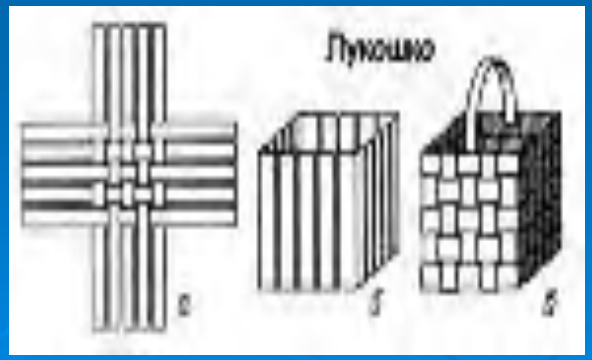

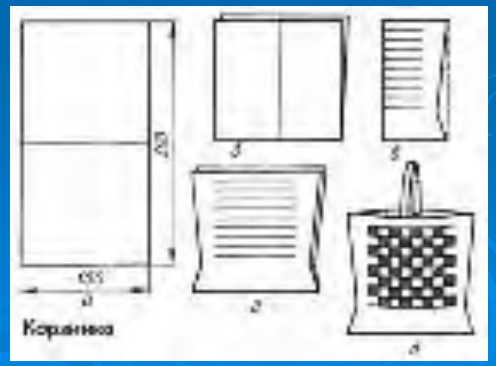

Ниткопись

- *Выкладывание нитками контура рисунка на бархатной бумаге контрастного цвета.*

Фигурки из палочек

«Часы»

- Часы я на руку надел,
- На время изредка смотрел.

«Очки»

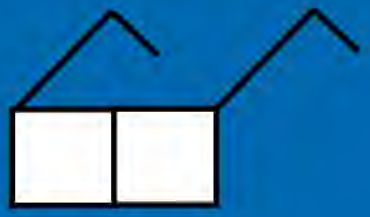

- Очки помогают нам книги читать,
- Писать, рисовать, готовить, вязать…

«Пароход»

- Пароход большой плывет,
- Капитан его ведет.

«Телевизор»

- Без телевизора скучно, друзья,
- Но долго смотреть телевизор нельзя.

Расслабляющие (самомассаж кистей и пальцев рук)

- Надавливание сильно сжатыми четырьмя пальцами одной руки на основание большого пальца, середину ладони, основание пальцев другой руки. Затем положение рук меняется.
- Растирание ладоней шестигранным карандашом с постепенным увеличением усилий.
- Растирание ладоней движениями вверх-вниз.
- Растирание боковых поверхностей сцепленных пальцев.
- Разминание, затем растирание каждого пальца вдоль, затем поперек.
- Грецкий орех положить между ладонями, делать круговые движения, постепенно увеличивая нажим и темп. Можно выполнять упражнение с двумя грецкими орехами, перекатывая один через другой, одной рукой, затем другой.
- Надавливание незаточенным карандашом на болевые точки ладони, затем вращение карандаша вправо, влево.
- Разминание кисти правой руки пальцами левой и наоборот, затем поочередное растирание.

Полезные книги…